



Actividades para esta Páscoa



Galinha Colorida


MATERIAIS:




papeis coloridos

PASSOS:

- 1 Pinta ao teu gosto e recorta a galinha e o círculo



- 2 Recorta tiras de papel colorido com vários tamanhos, dobra-as ao meio sem vincar e cola-as na parte de trás do teu pintainho recortado



moldes para recortar




Actividades para esta Páscoa



Coelhinho para guardanapo

Vamos ajudar na decoração de mesa, desta Páscoa.


MATERIAIS:



Cartolinas Coloridas

PASSOS:

- 1 Pinta ao teu gosto e recorta o coelhinho à volta, recorta também o picotado por onde entrará o guardanapo

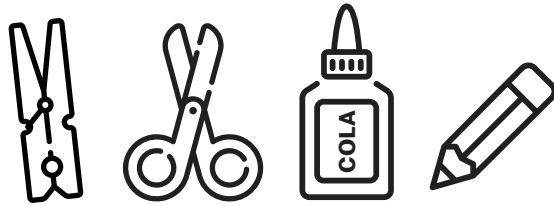


moldes para recortar

Pintainho escondido

Actividades para esta Páscoa

MATERIAIS:




PASSOS:

- 1 Pinta e recorta o ovo e o pintainho 

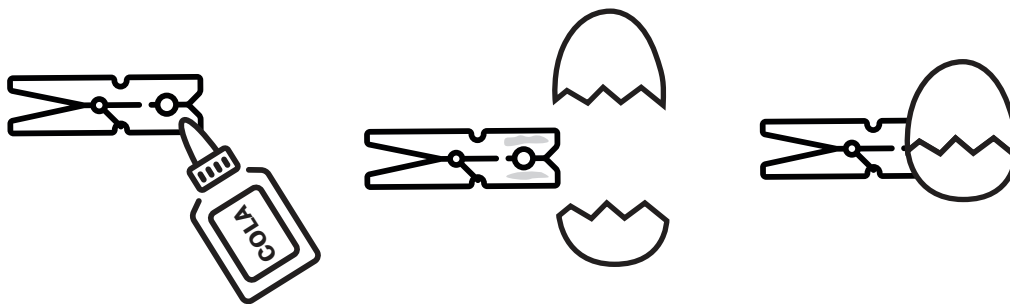
Nota: Se quiseres usar outros materiais como cartão, folhas de eva ou feltro, usa os moldes que facultamos.

- 2 Cola cada parte do ovo em cada uma das pontas das partes da frente da mola

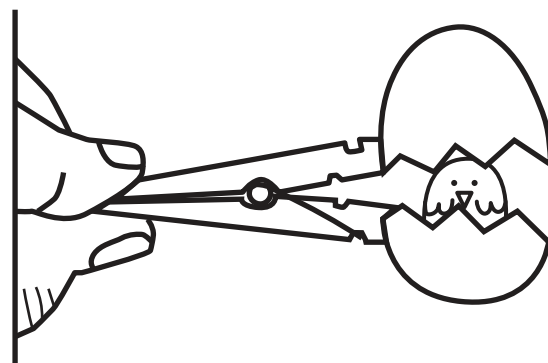
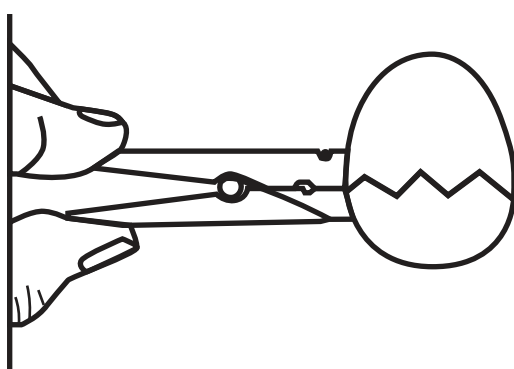


moldes para recortar

- 3 Cola o pintainho na parte de trás da mola





Resultado final



Recorta e

Decora o postal da Páscoa

com desenhos, pinturas, colagens...



Recorta e

Decora o postal da Páscoa

com desenhos, pinturas, colagens...

